



ФЕДЕРАЛЬНАЯ СЛУЖБА  
ГОСУДАРСТВЕННОЙ СТАТИСТИКИ

# Животноводство в Чувашской Республике



за январь-август 2023 года



ФЕДЕРАЛЬНАЯ СЛУЖБА  
ГОСУДАРСТВЕННОЙ СТАТИСТИКИ


# Животноводство в Чувашской Республике

за январь - август 2023 года

- 01 поголовье скота и птицы
- 02 Структура поголовья скота и птицы
- 03 Производство основных продуктов животноводства
- 04 Структура производства основных продуктов животноводства
- 05 Продуктивность скота и птицы

Ежемесячные данные оперативной статистики  
(с учетом пересчитанных данных за 2022 год)





# ПОГОЛОВЬЕ КРУПНОГО РОГАТОГО СКОТА

на конец месяца; в хозяйствах всех категорий; тысяч голов

август 2023 года  
к августу 2022 года

**105,2%**

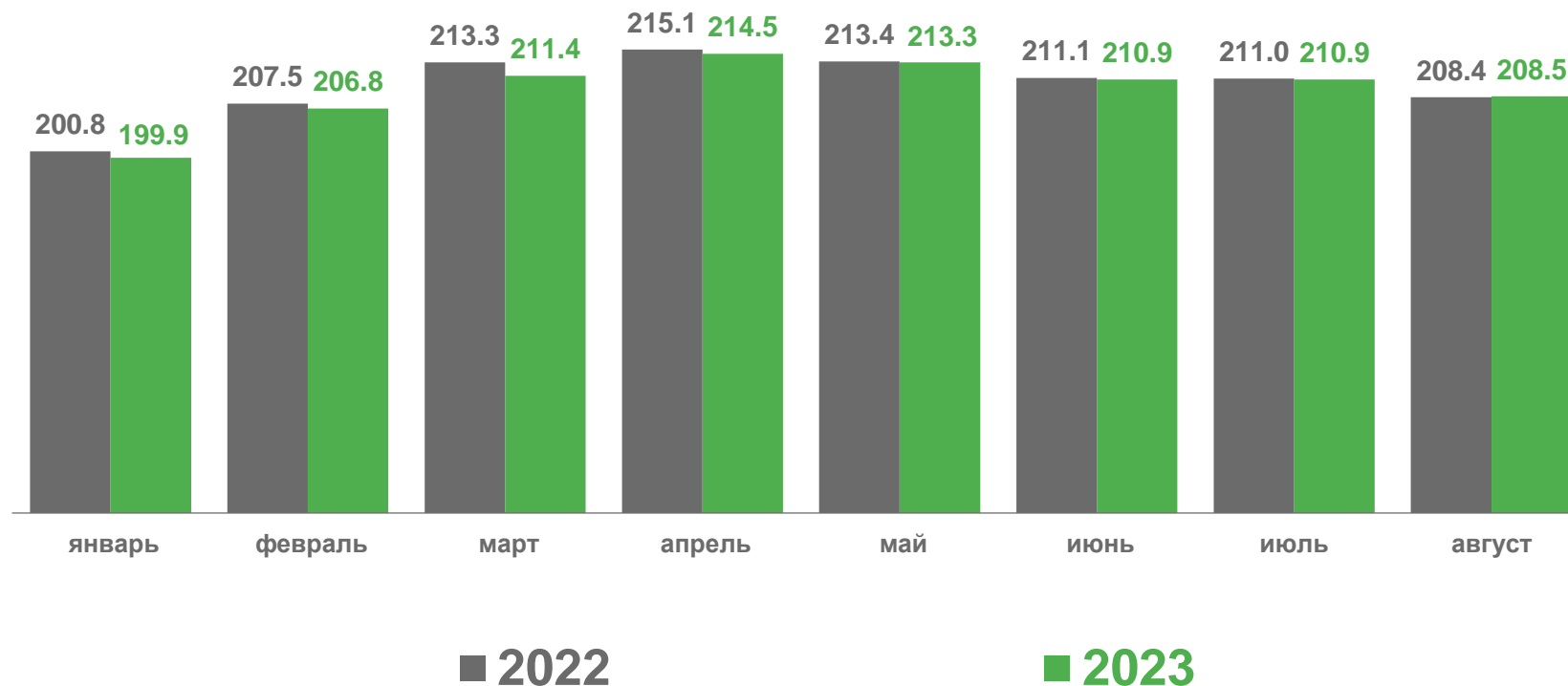
Сельскохозяйственные  
организации

**96,6%**

Хозяйства населения

**102,3%**

Крестьянские (фермерские)  
хозяйства и индивидуальные  
предприниматели





# ПОГОЛОВЬЕ ОВЕЦ И КОЗ

на конец месяца; в хозяйствах всех категорий; тысяч голов

август 2023 года к августу 2022 года

**39,4%**

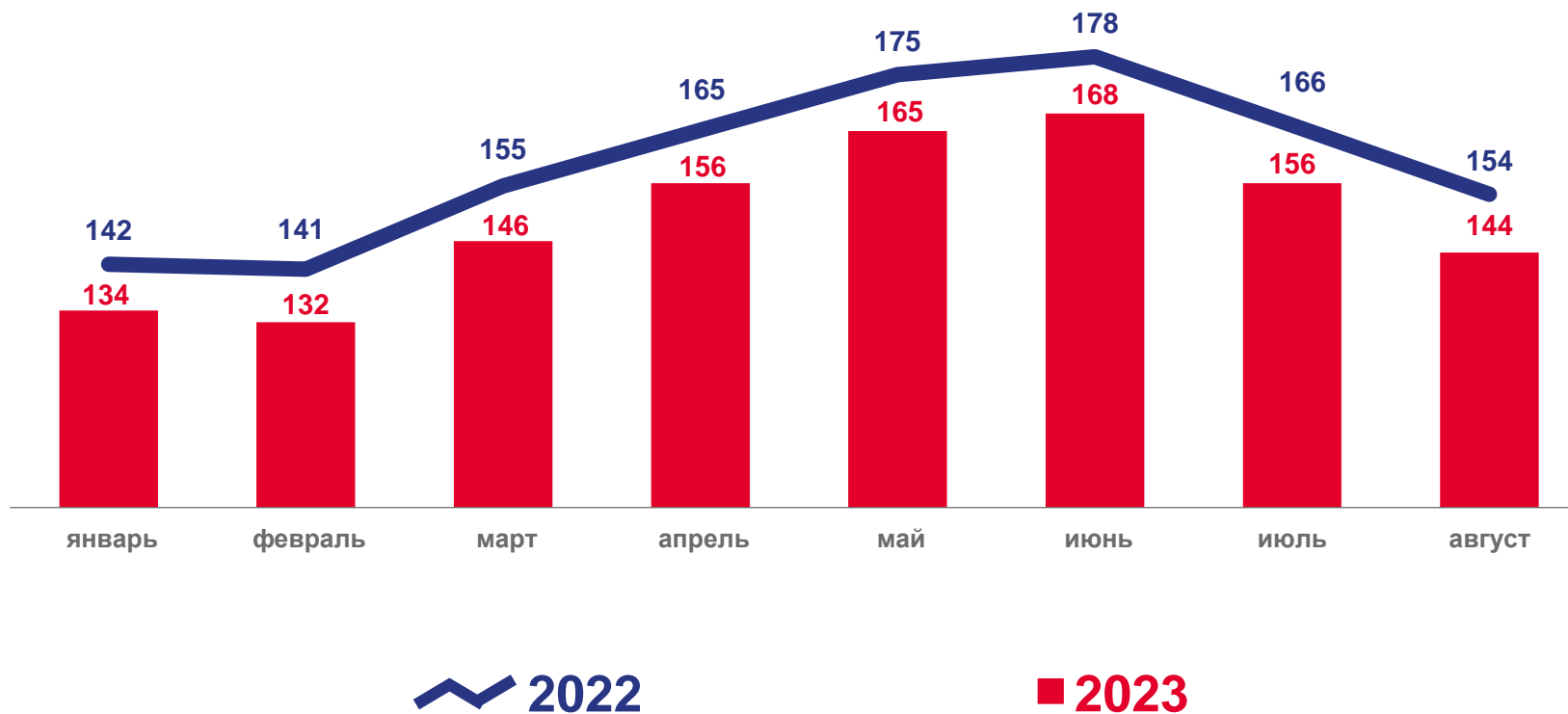
Сельскохозяйственные организации

**94,1%**

Хозяйства населения

**86,3%**

Крестьянские (фермерские) хозяйства и индивидуальные предприниматели





# ПОГОЛОВЬЕ СВИНЕЙ

на конец месяца; в хозяйствах всех категорий; тысяч голов

август 2023 года к августу 2022 года

**99,3%**

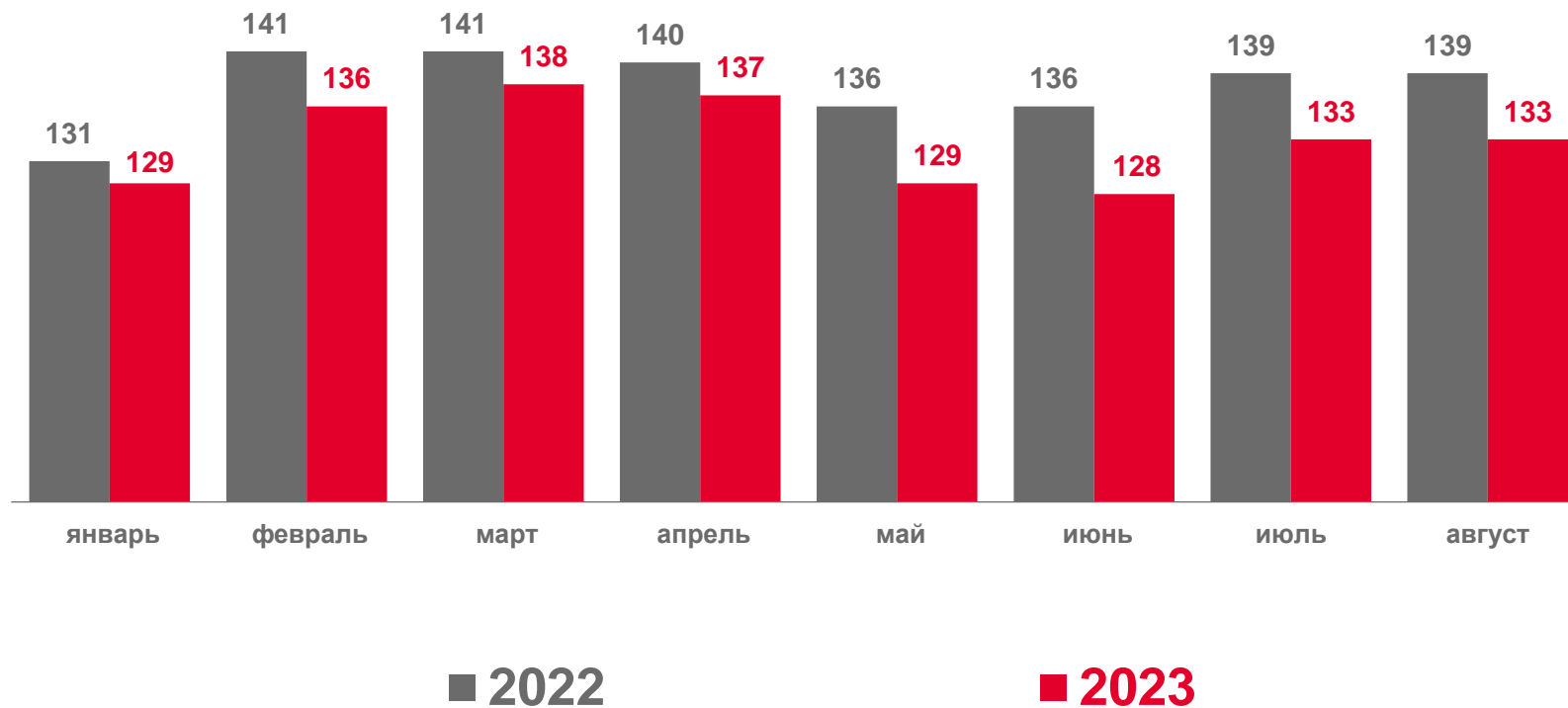
Сельскохозяйственные организации

**85,9%**

Хозяйства населения

**143,4%**

Крестьянские (фермерские) хозяйства и индивидуальные предприниматели





# ПОГОЛОВЬЕ ПТИЦЫ

на конец месяца; в хозяйствах всех категорий; тысяч голов

август 2023 года к августу 2022 года

**90,5%**

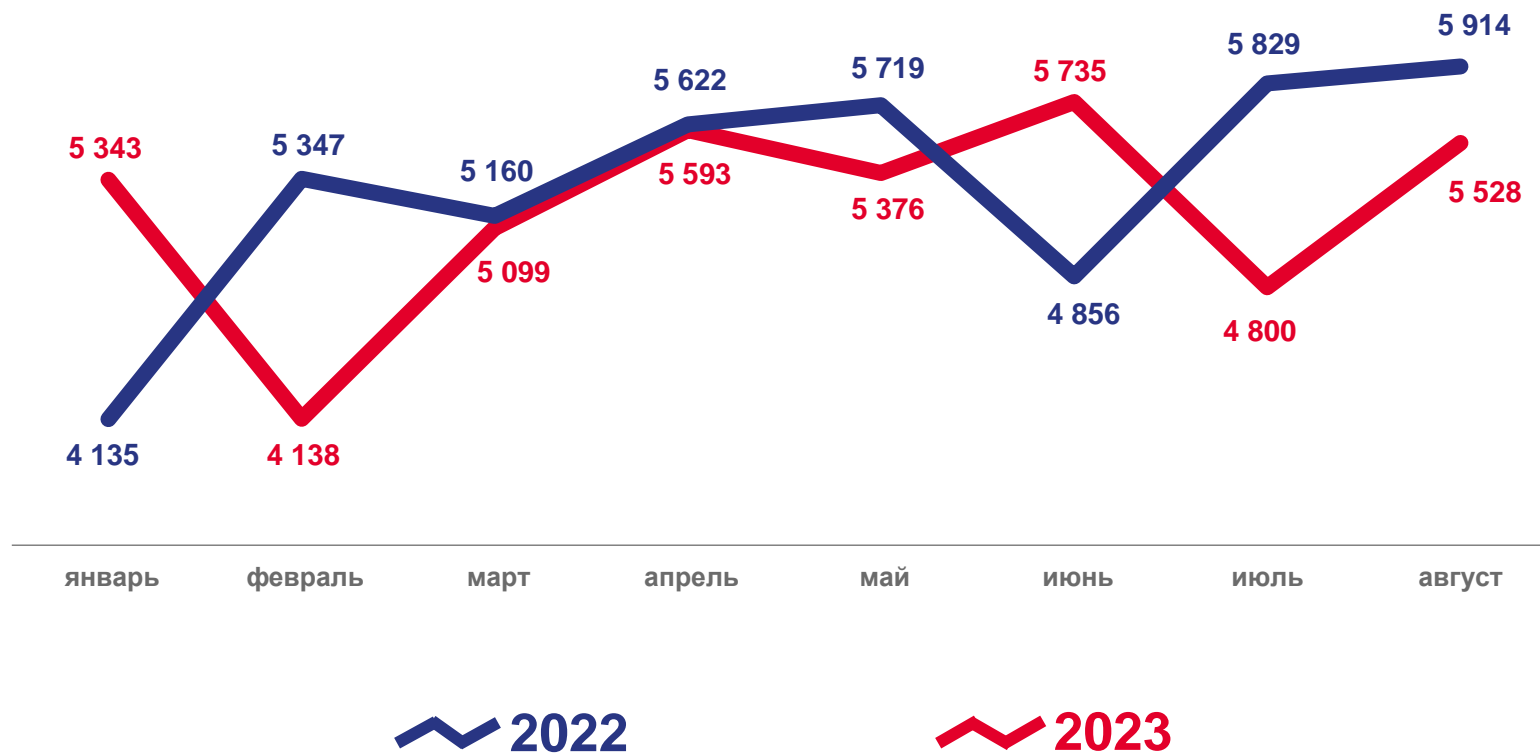
Сельскохозяйственные организации


**97,3%**

Хозяйства населения

**131,0%**

Крестьянские (фермерские) хозяйства и индивидуальные предприниматели

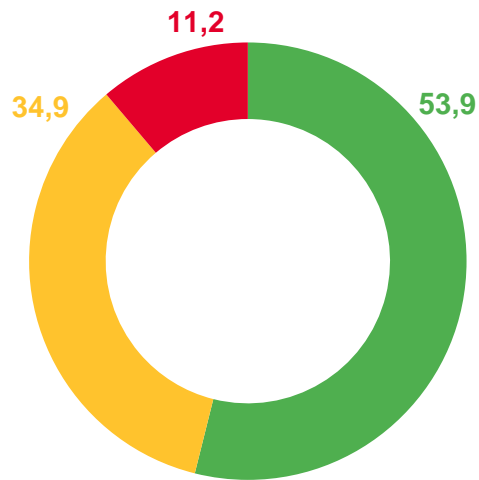




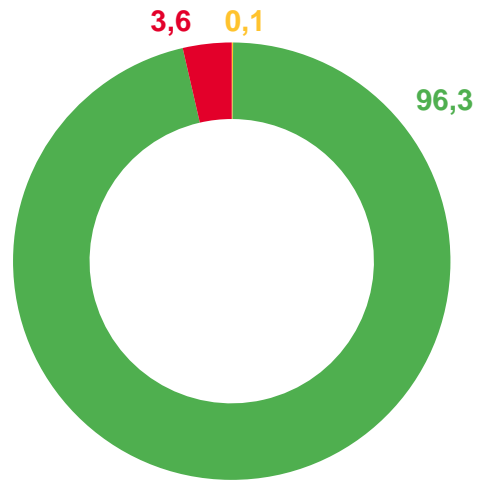
# ПОГОЛОВЬЕ СКОТА И ПТИЦЫ

на конец августа; в % от хозяйств всех категорий

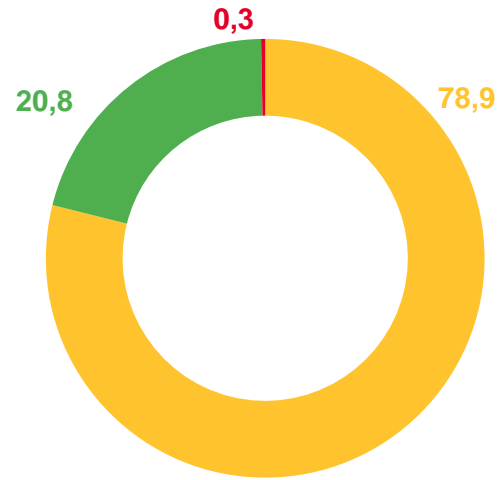
Крупный рогатый скот



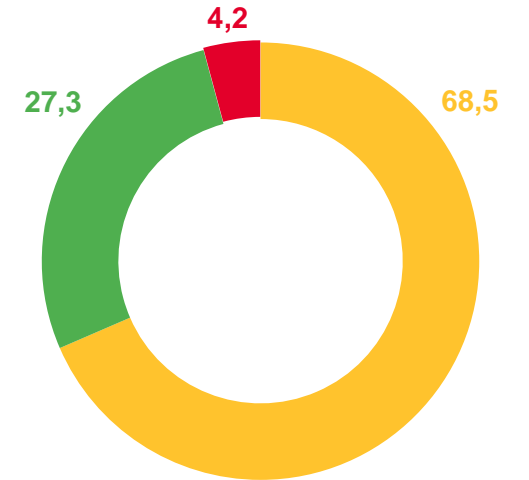
Овцы и козы



Свины



Птица



 Сельскохозяйственные организации

 Хозяйства населения

 Крестьянские (фермерские) хозяйства и индивидуальные предприниматели



# ПРОИЗВОДСТВО СКОТА И ПТИЦЫ НА УБОЙ (В ЖИВОМ ВЕСЕ)

В хозяйствах всех категорий; тысяч тонн

январь-август 2023 года  
к январю-августу 2022 года

**98,2%**

Хозяйства всех категорий

**99,8%**

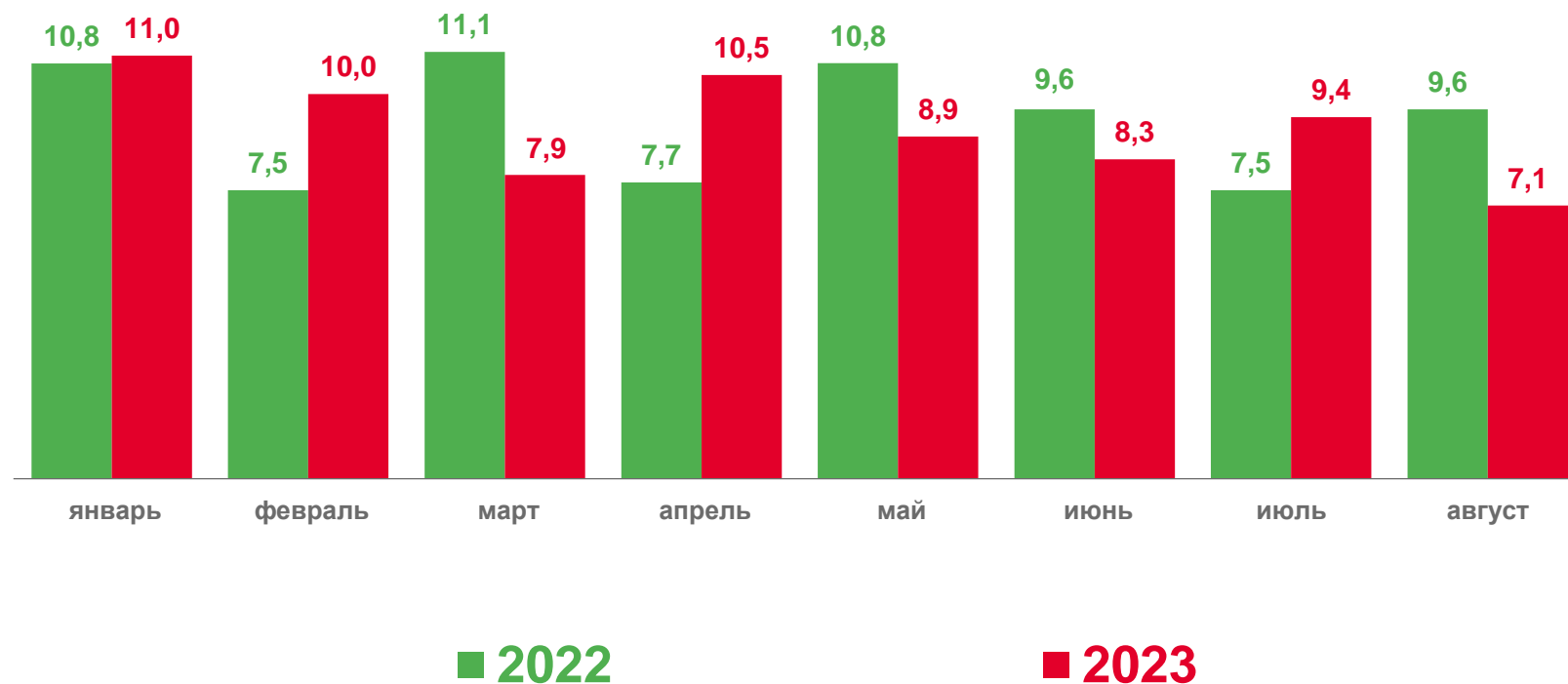
Сельскохозяйственные организации

**95,1%**

Хозяйства населения

**82,5%**

Крестьянские (фермерские) хозяйства  
и индивидуальные предприниматели







# ПРОИЗВОДСТВО МОЛОКА

В хозяйствах всех категорий; тысяч тонн

январь-август 2023 года  
к январю-августу 2022 года

**102,1%**

Хозяйства всех категорий

**109,6%**

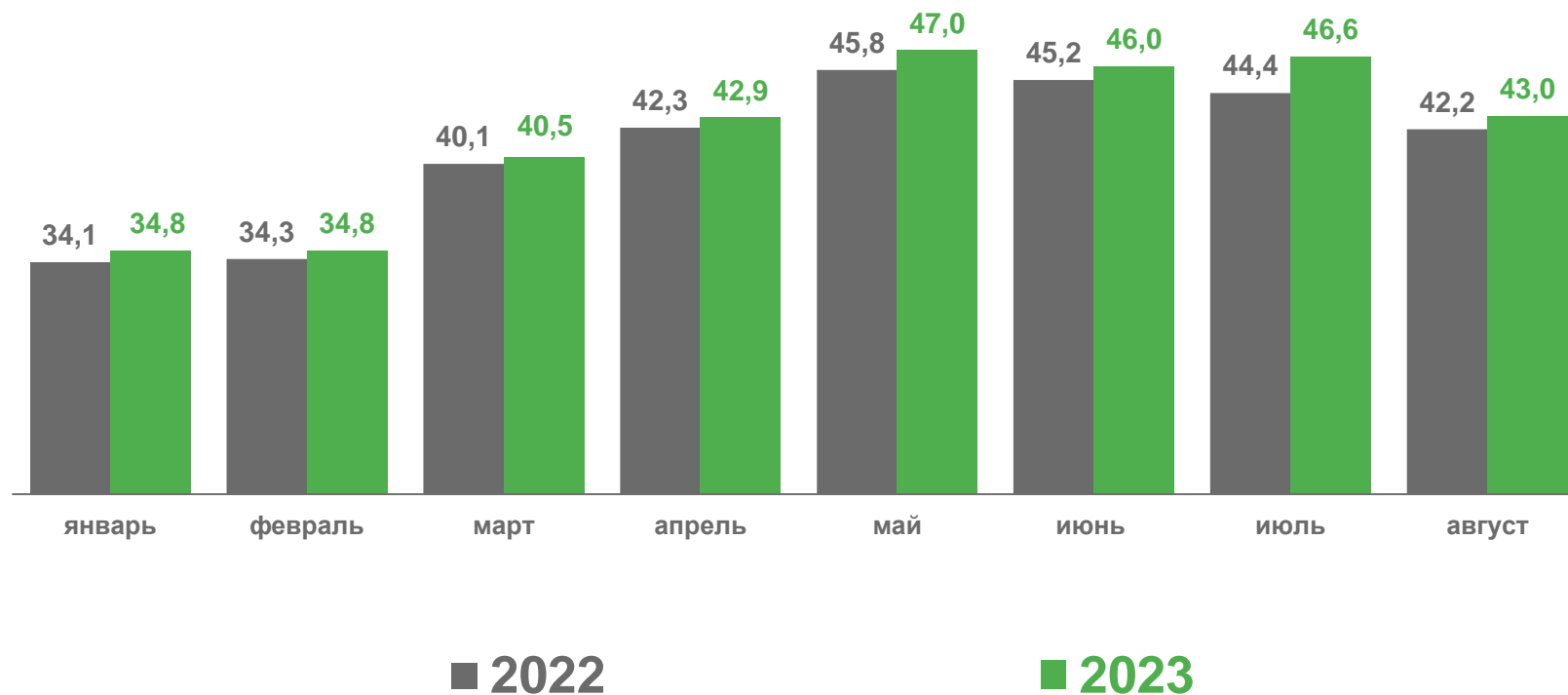
Сельскохозяйственные организации

**97,3%**

Хозяйства населения

**100,7%**

Крестьянские (фермерские) хозяйства  
и индивидуальные предприниматели



# ПРОИЗВОДСТВО ЯИЦ

в хозяйствах всех категорий; миллион штук

январь-август 2023 года  
к январю-августу 2022 года

**97,7%**

Хозяйства всех категорий

**92,0%**

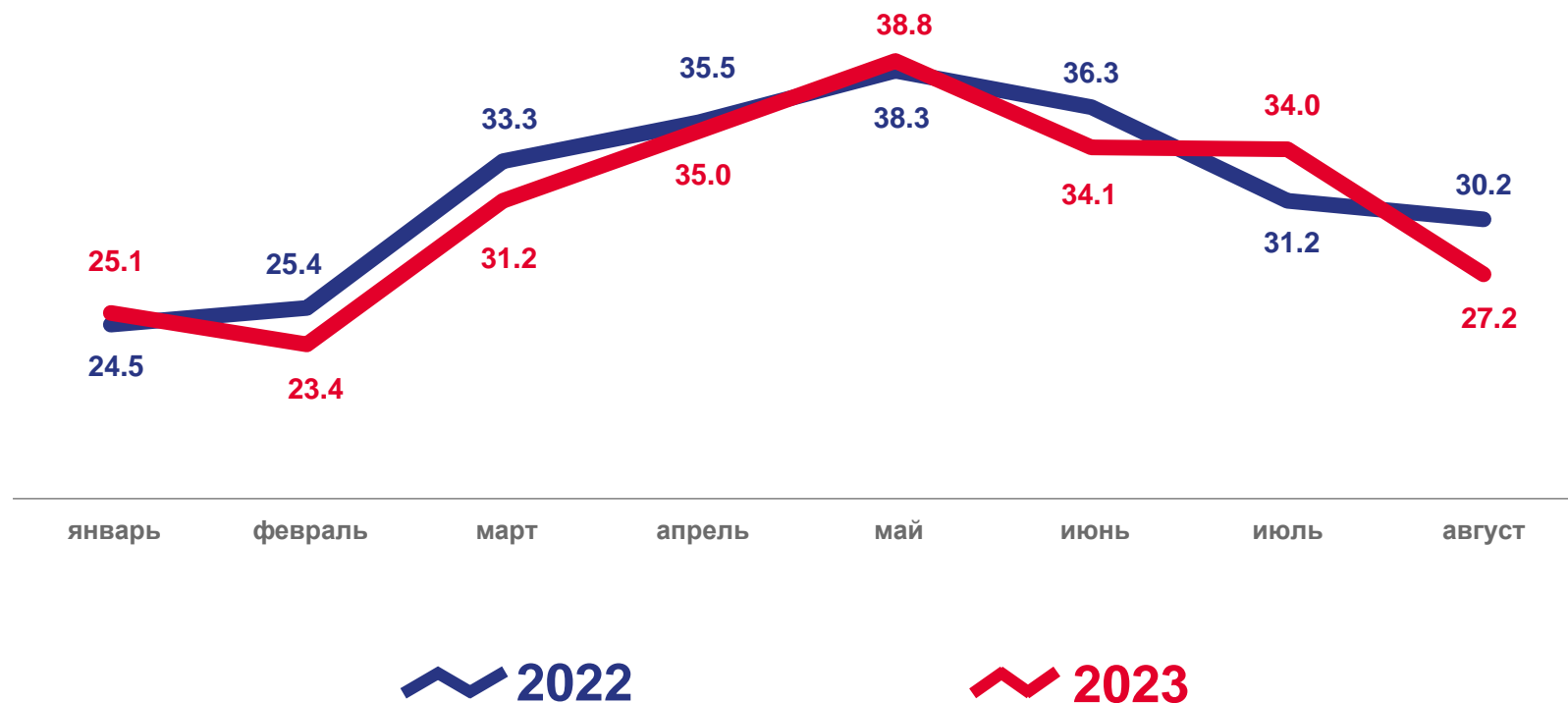
Сельскохозяйственные организации

**100,7%**

Хозяйства населения

**136,4%**

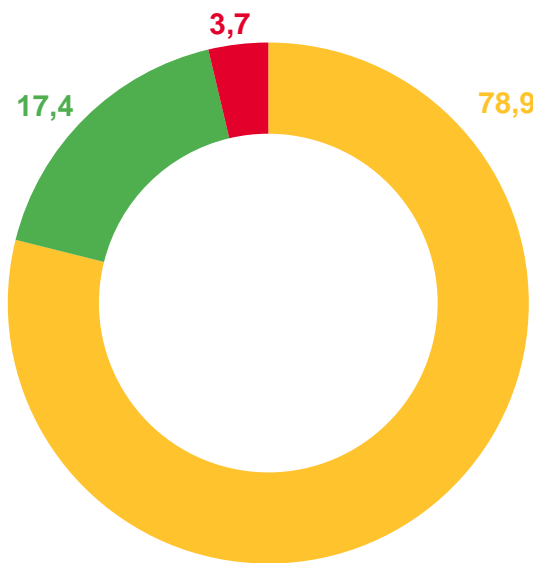
Крестьянские (фермерские) хозяйства  
и индивидуальные предприниматели



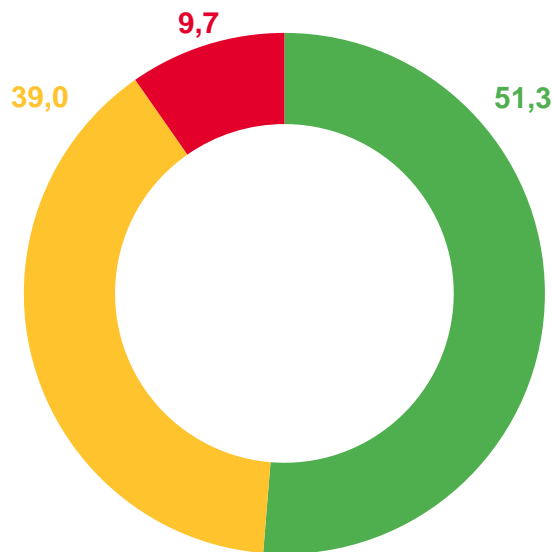
# ПРОИЗВОДСТВО ОСНОВНЫХ ПРОДУКТОВ ЖИВОТНОВОДСТВА

в % от хозяйств всех категорий

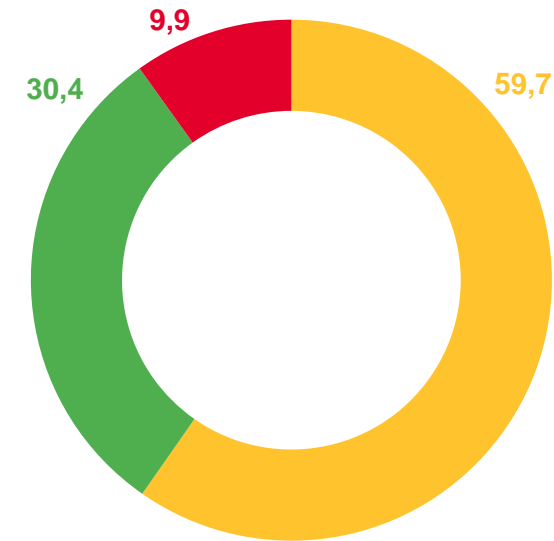
Скот и птица на убой (в живом весе)



Молоко



Яйца



 Сельскохозяйственные организации

 Хозяйства населения

 Крестьянские (фермерские) хозяйства и индивидуальные предприниматели



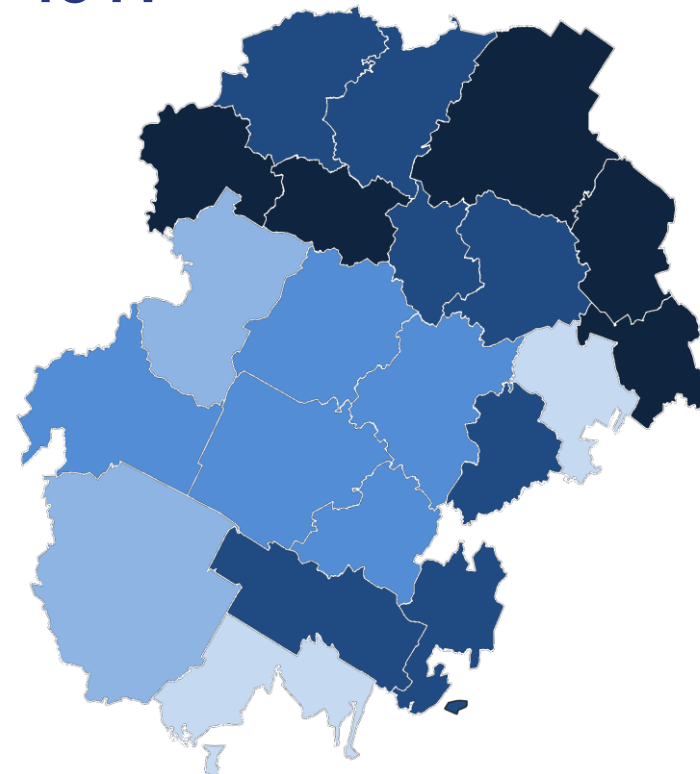


# НАДОЙ МОЛОКА НА 1 КОРОВУ В СЕЛЬСКОХОЗЯЙСТВЕННЫХ ОРГАНИЗАЦИЯХ\* ПО МУНИЦИПАЛЬНЫМ ОКРУГАМ

килограмм



Чувашская Республика  
4841



● молоко не производится 
 ● до 2 523 
 ● 2 523-4 203 
 ● 4 203-5 253 
 ● свыше 5 253

\* Крупные, средние и малые





# СРЕДНЯЯ ЯЙЦЕНОСКОСТЬ 1 КУРИЦЫ – НЕСУШКИ В СЕЛЬСКОХОЗЯЙСТВЕННЫХ ОРГАНИЗАЦИЯХ\*

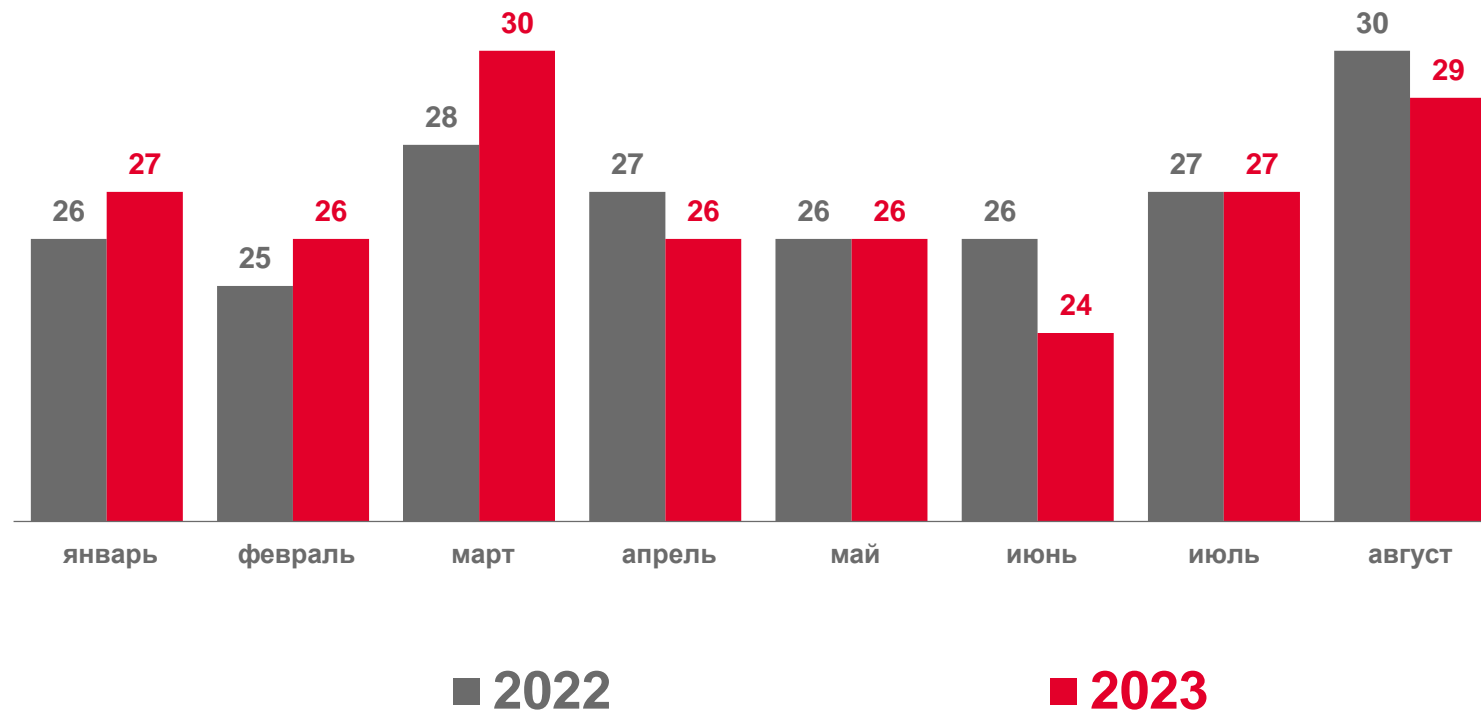
штук

январь - август 2023 года

215

к январю-августу 2022 года

100,0%



\* Крупные, средние и малые

